

6月以降のご利用に関するお知らせ

**5月31日(金)で無料キャンペーン期間は終了し、
6月1日(土)より通常営業となります。**



6月1日以降の利用プラン

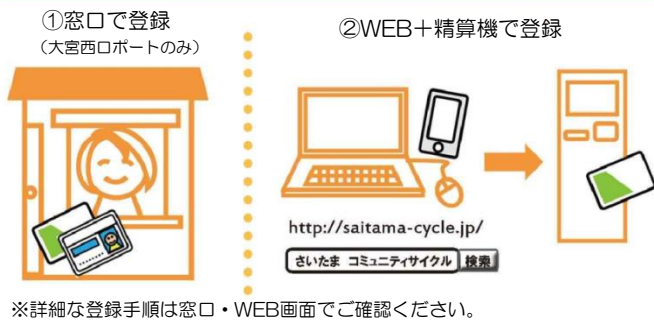
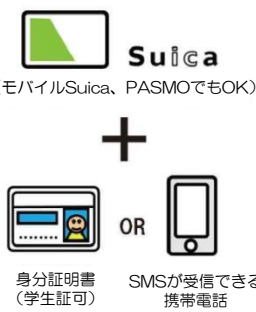
会員プラン		ビジタープラン
通勤・通学にオススメ! 1ヶ月借りホーダイの 定期利用	お買い物や観光にオススメ! 使った分だけお支払いの 一時利用	気軽にお試しという方に ビジター利用
2,500円/月 最大連続貸出時間120時間	最初の30分 100円 以降1時間ごと100円	500円 当日中のみ利用

- ・利用可能時間は24時間（年中無休）です。
※：大宮駅西口ポートはAM4:00～翌日のAM1:45
- ・サイクルポートの設置箇所は別添のポートMAPをご参照ください。
- ・ご利用いただくには利用者登録（無料）が必要です。
- ・利用者登録には「Suica（モバイルSuica含む）またはPASMO」と「身分証明書あるいはSMS受信ができる携帯電話」が必要です。
- ・利用料金は現金、交通系ICカード、クレジットカードのいずれかで支払いが可能です（ビジター利用はクレジットカード支払い不可）。
- ・1枚のSuica（モバイルSuica含む）またはPASMOで登録できるのは定期利用、一時利用、ビジター利用の3つのうち1つのみです。

定期利用、一時利用の登録方法

登録に必要なもの

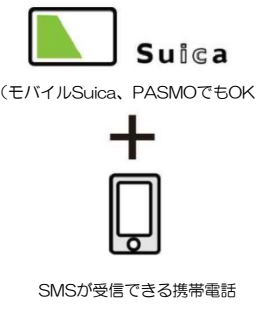
登録方法は、以下の2つの中からお選びいただけます。



ビジター利用の登録方法

登録に必要なもの

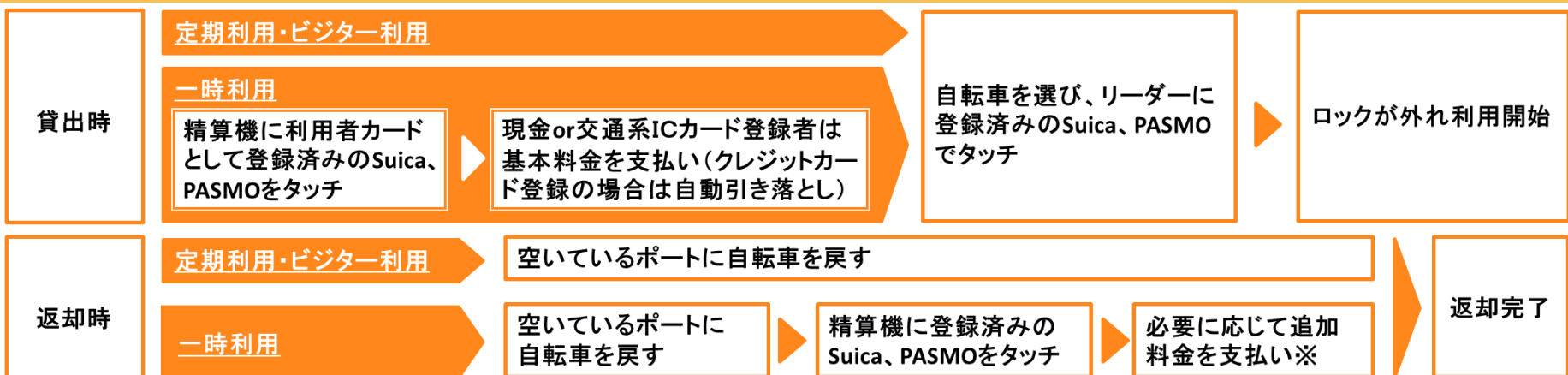
登録方法



～無料キャンペーン中に登録手続きをされた方～

- ★登録キャンペーン中に登録された方は、6/1以降自動的に一時利用のプランが引き継がれます。
- ★定期利用、一時利用、ビジター利用の3つのプランをご用意していますので、ご自身のライフスタイルに合ったプランをお選びください。
- ＜定期利用＞
定期利用をご希望される場合は、窓口もしくはWEBにて利用プランの変更手続きを行ってください。
- ＜一時利用＞
一時利用をご希望される場合は、無料キャンペーン終了後は、手続き無しで一時利用として引き続きご利用いただけます。
- ＜ビジター利用＞
ビジター利用をご希望される場合は、お手数ですが一度窓口もしくはWEBにて退会のお手続きが必要となります。ビジター利用の場合はご利用の都度、精算機にて登録手続きが必要となります。

利用方法



※：追加料金を支払わなかった場合、次回のご利用ができません。(次回利用時の支払いも可能です)

【利用上の注意】

- ・自転車を利用する際は、ブレーキの効き、ハンドルの曲がり、タイヤの空気圧、ベルの鳴り、前照灯器の点灯、前後輪およびサドル下の反射板などを点検し、安全な利用ができる状態であることを確認してください。
- ・自転車に乗るときは、ルールを守り、安全にご利用してください。

【問合せ先】

さいたま市コミュニティサイクルコールセンター

0120-29-6761 (24時間・年中無休)

詳しいご利用方法は下記
ホームページをご覧ください。
<http://saitama-cycle.jp/>

さいたま コミュニティサイクル

検索

